

MIEDZIK

TEMAT NUMERU: ZIELONY POJEMNIK

# MAŁY EKOLOG

## Pamiętaj!


Zanim wyrzucisz szklane butelki  
czy słoiki - zdejmij zakrętki, kapsle,  
opłucz, nie tłucz, jeśli to możliwe  
ściągnij etykiety.



DO ZIELONEGO POJEMNIKA  
WYRZUCAMY BIAŁE  
I KOLOROWE SZKŁO, CZYLI:

- BUTELKI I SŁOIKI PO  
NAPOJACH I ŻYWNOSCI
- OPAKOWANIA  
PO KOSMETYKACH

porobolki pojemnik




**NIE WYRZUCAMY DO TEGO POJEMNIKA:**

- OPAKOWAŃ PO LEKACH, TERMOMETRÓW
- SZYB SAMOCHODOWYCH, LUSTER
- ŻARÓWEK I LAMP
- SZKŁA ŻAROODPORNEGO, ZBROJONEGO I CERAMIKI




## OPAKOWANIA SZKLANE

Opakowania szklane mają wiele zalet, przede wszystkim są bezpieczne dla zdrowia i środowiska, pozwalają również na zachowanie smaku produktom żywnościowym, które są w nich przechowywane. Opakowania ze szkła mogą być używane wielokrotnie oraz poddawane recyklingowi w 100%, ponieważ można je przetapiać w nieskończoność. Do produkcji szklanych opakowań wykorzystuje się stłuczkę, która pozyskiwana jest z selektywnej zbiórki odpadów. Recykling szkła pozwala zmniejszyć emisję dwutlenku węgla do atmosfery, a także ogranicza ilość odpadów trafiających na składowiska.

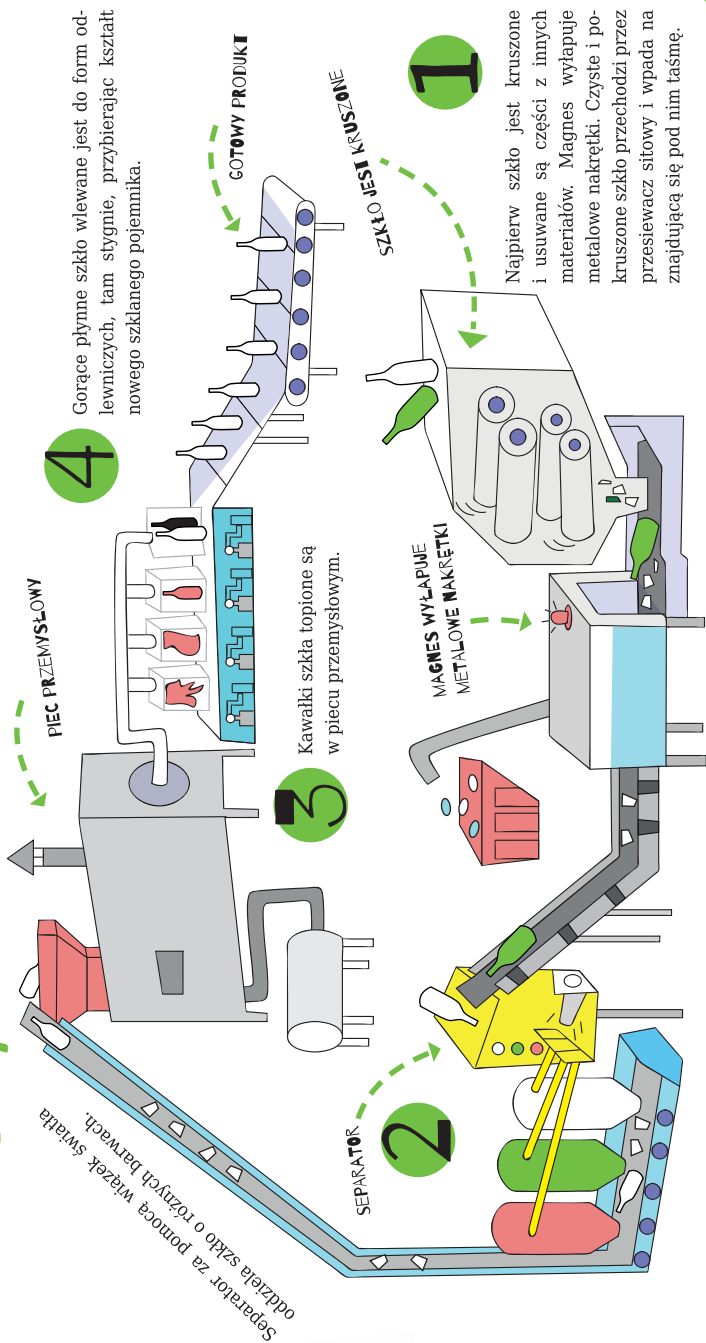


POMÓŻ MIEDZIKOWI WYRZUCIĆ SZKLANY  
SŁÓIK DO ZIELONEGO POJEMNIKA!



# CZY WIESZ, ŻE?

## RECYKLING SZKLANEGO OPAKOWANIA



# ZAGRAJ Z NAMI W MEMORY!

**GRA TYPU MEMORY POLEGAJĄCA NA ZNAJDOWANIU PAR TAKICH SAMYCH OBRAZKÓW.**

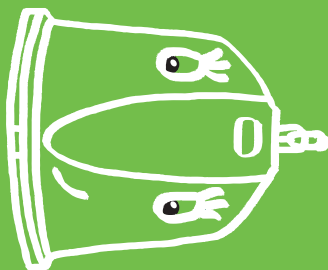
Wyrwij dwie kolejne strony, naklej na niepotrzebny Ci już kartonik i wytnij karty!




SZKLANE OPAKOWANIE  
PO KOSMETYKU



POJEMNIK NA SZKŁO



SZKLANY FLAKON  
PO PERFUMACH



SZKLANY SŁOIK



BUTELKA  
ZE SZKŁA KOŁOROWEGO



BUTELKA  
ZE SZKŁA BIAŁEGO



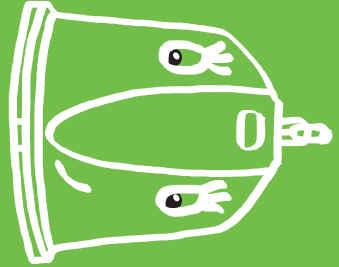
## ZASADY GRY:

Ułóż karty z obrazkami odwrotnie, następnie gracze w ustalonej kolejności odwracają po dwie karty - jeśli na odwróconych kartkach nie ma pary, muszą one zostać ponownie odwrócone. W przypadku wystąpienia pary, gracz zabiera karty. Wygrywa osoba, która zdobędzie większą ilość par.


SZKLANE OPAKOWANIE  
PO KOSMETYKU



POJEMNIK NA SZKŁO



SZKLANY FLAKON  
PO PERFUMACH



SZKLANY SŁOIK



BUTELKA  
ZE SZKŁA KOŁOROWEGO




BUTELKA  
ZE SZKŁA BIAŁEGO





# REBUS




~~PILKI~~

+



+



**Ń** = IK

MKA = NY

ROZWIĄZANIE:



## MINI QUIZ EKOLOGA

**1. JAKIEGO KOLORU SZKŁO WYRZUCAMY DO ZIELONEGO POJEMNIKA?**

- a) zielone
- b) białe i brązowe
- c) białe i kolorowe

**2. CO NALEŻY ZROBIĆ PRZED WYRZUCENIEM DO ZIELONEGO POJEMNIKA SZKLANEJ BUTELKI PO SOKU?**

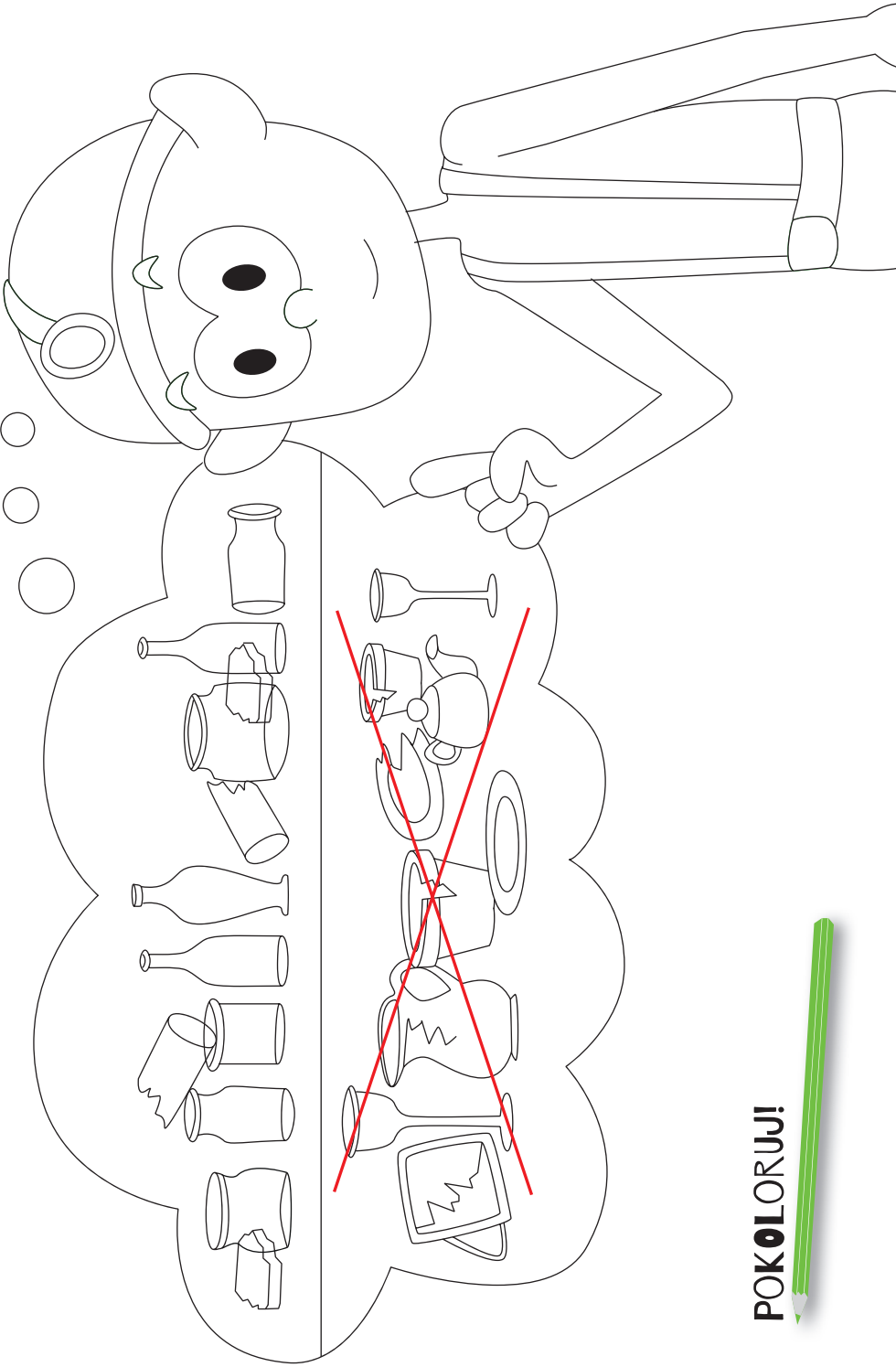
- a) odkręcić nakrętkę, opłukać butelkę i rozbić
- b) zdjąć nakrętkę i etykietę oraz opłukać butelkę
- c) zdjąć nakrętkę i rozbić

**3. CZEGO NIE WOLNO WRZUCIĆ DO POJEMNIKA NA SZKŁO?**

- a) słoika po śledziach
- b) potłuczonej szyby
- c) szklanej butelki po wodzie mineralnej

**4. CZY SZKLANE NACZYNIĘ ŻAROODPORNE MOŻNA WYRZUCIĆ DO POJEMNIKA NA SZKŁO?**

- a) nie, naczynie żaroodporne należy wyrzucić do pojemnika na zmieszane odpady komunalne
- b) tak, szklane naczynie żaroodporne należy wyrzucać do pojemnika na szkło
- c) nie, takie naczynie należy wyrzucić do pojemnika na metal, tworzywa sztuczne, opakowania wielomateriałowe



**POKOLORUJ!**

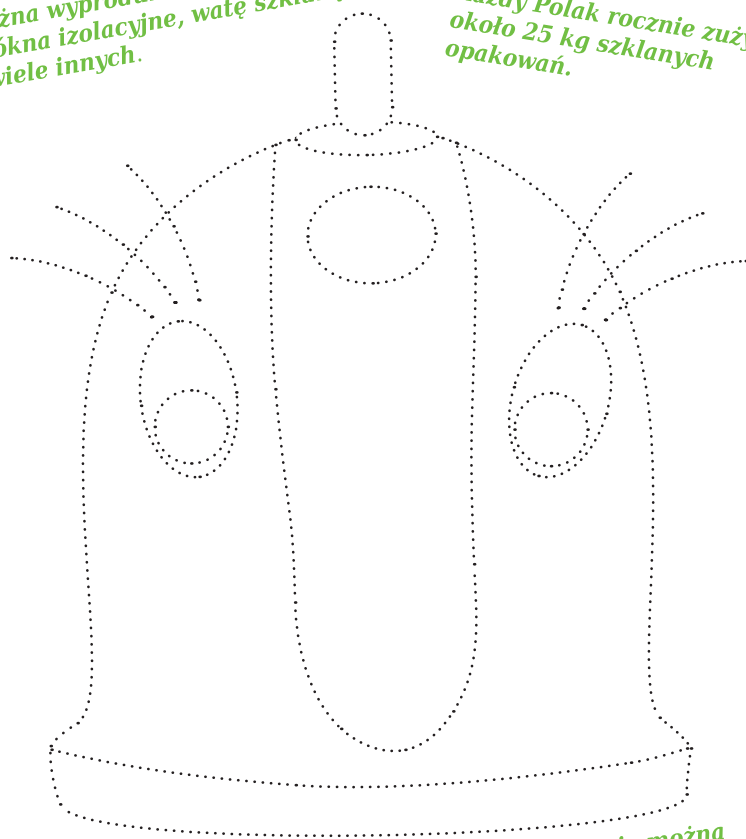


# EKOLOGIA

*Szkoło nie ulega rozkładowi.*

*Z odzyskanej stłuczki szklanej można wyprodukować nowe butelki, włókna izolacyjne, watę szklaną i wiele innych.*

*Każdy Polak rocznie zużywa około 25 kg szklanych opakowań.*



*Szklane opakowanie można przetworzyć na identyczne, zużyte szklane opakowania można w nie-skończoność przetapiać na nowe bez pogorszenia ich jakości.*

**ZADANIE: POŁĄCZ KROPKI I POKOLORUJ**